

Etats Financiers Entreprises

PRO



Pour établir vos liasses fiscales agréées par la DGFIP

Etablissez vos liasses fiscales 2014, agréées par la DGFIP, en toute simplicité : BIC, BNC, SCI, BA, SCM, annexes fiscales. Présentez les comptes annuels sur des plaquettes personnalisées et déclarez vos liasses au format EDI.

■ Récupérez automatiquement votre balance

Importez facilement votre balance issue d'un logiciel de comptabilité EBP sans aucune ressaisie ou laissez vous guider pour importer les données provenant d'un autre logiciel comptable.

■ Gagnez du temps avec le calcul automatique des liasses

Indiquez simplement votre régime fiscal (réel normal ou réel simplifié) et votre mode d'imposition (BIC, BNC, BA, SCI...), le programme calcule instantanément vos liasses. Evitez donc les erreurs de calcul.

■ Déclarez votre CICE

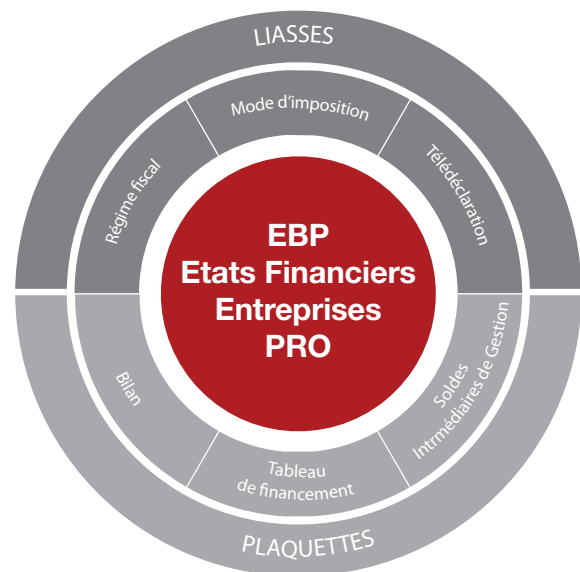
Renseignez directement le montant du CICE sur le formulaire n°2079-CICE-SD et déclarez votre formulaire via EDI-TDFC.

■ Soyez conforme à la législation concernant les téléprocédures


Télédeclarez* vos liasses au format EDI conformément aux nouvelles réglementations avec le service EBP Télédéclaration.

■ Personnalisez la présentation de vos comptes annuels

Présentez vos comptes annuels sur des plaquettes personnalisées en ajoutant ou supprimant des pages : détail des rubriques du Bilan et du Compte de Résultat, tableau de financement, Soldes Intermédiaires de Gestion.

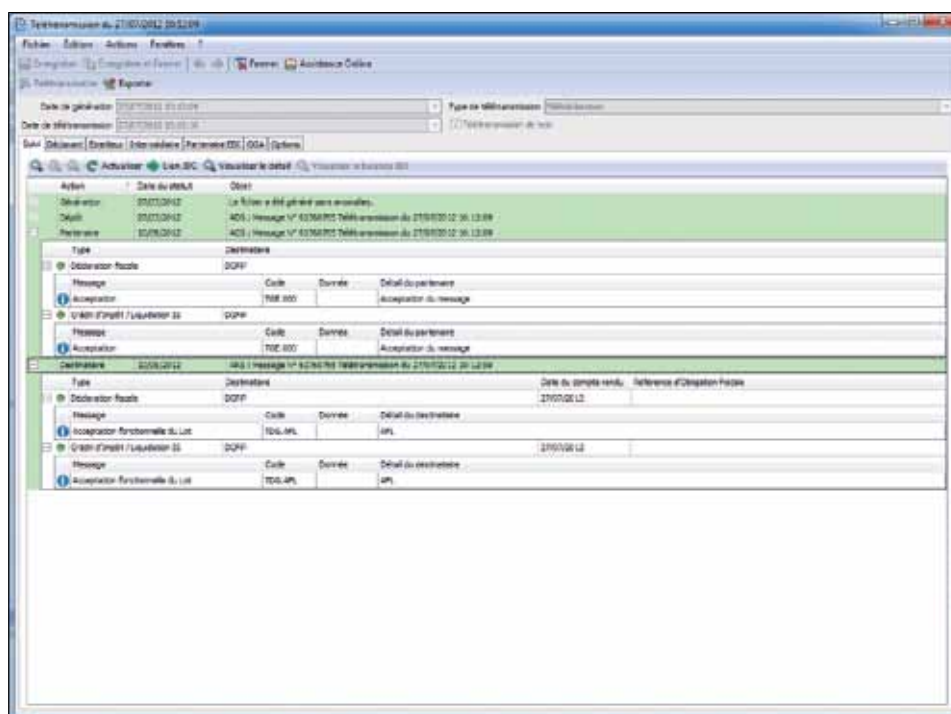


*Nécessite la souscription à une offre de services (PRIVILEGE ou PREMIUM) et au service EBP Télédéclaration. Offre non commercialisée aux cabinets d'expertise comptable.

MODES D'UTILISATION DISPONIBLES POUR CE LOGICIEL :			INCLUS
<input checked="" type="checkbox"/> Licence ■ J'achète mon logiciel ■ Je l'utilise sur mon ordinateur	<input type="checkbox"/> Locatif ■ Je loue mon logiciel ■ Je l'utilise sur mon ordinateur	<input type="checkbox"/> En ligne ■ Je m'abonne à mon logiciel ■ Je l'utilise sur internet	 1AN d'Assistance téléphonique



ZOOM sur les fonctions clés



Suivez l'envoi EDI-TDFC de vos déclarations directement dans le logiciel

■ ETABLISSEZ VOS DÉCLARATIONS FISCALES

Profitez du calcul automatique des liasses

Indiquez simplement votre régime fiscal et votre mode d'imposition, le programme calcule instantanément vos liasses. Editez vos liasses fiscales agréées par la DGFIP selon votre mode d'imposition : BIC (IS, IR, tableaux pour les centres de gestion), BNC (déclaration 2035, tableau pour les associations de gestion), annexes fiscales (relevé de frais généraux...), Société Civile Immobilière (SCI), Bénéfice Agricole (BA), ou Société Civile de Moyens (SCM) et votre régime fiscal (régime réel, régime simplifié).

Soyez conforme aux nouvelles réglementations concernant la télédéclaration

Télétransmettez* vos liasses fiscales au format EDI grâce au service EBP Télédéclaration. Suivez le statut de vos déclarations directement dans votre logiciel (envoyé, en cours, en erreur...).

Déclarez votre CICE

Indiquez le montant des rémunérations ouvrant droit au CICE dans le formulaire n°2079-CICE-SD, puis déclarez le via EDI-TDFC.

*Nécessite la souscription à une offre de services (PRIVILEGE ou PREMIUM) et au service EBP Télédéclaration. Offre non commercialisée aux cabinets d'expertise comptable.

■ OPTIMISEZ LA PRÉSENTATION DE VOS COMPTES

Personnalisez la présentation de vos comptes annuels

Présentez vos comptes annuels sur des plaquettes adaptées à votre activité en ajoutant ou supprimant des pages : détail des rubriques du Bilan et du Compte de Résultat, tableau de financement, Soldes Intermédiaires de Gestion. Pour chaque liasse, 3 présentations de plaquettes peuvent être personnalisées en fonction des destinataires (banques, actionnaires...).

Soyez plus près de vos usages grâce aux modèles utilisateurs

Définissez vos propres modèles de plaquettes annuelles puis sauvegardez-les pour les adapter aux liasses suivantes.

Adaptez le plan de regroupement à vos besoins

Paramétrez le plan de regroupement du logiciel pour plus de souplesse dans l'utilisation. Vous pouvez ainsi modifier les formules de calcul le composant.

■ PROFITEZ D'UN GRAND CONFORT D'UTILISATION DE VOTRE LOGICIEL

Repérez-vous facilement dans le logiciel

Pour connaître les tâches à accomplir dans chaque situation de travail, vous disposez d'un assistant de navigation. Vous visualisez ainsi toutes les étapes à effectuer dans le processus d'édition des liasses.

Récupérez automatiquement votre balance et vos immobilisations

Importez facilement votre balance issue d'un logiciel EBP Comptabilité et Immobilisations Open Line™ sans aucune ressaisie ou laissez vous guider pour importer les données provenant d'un autre logiciel comptable.

Dupliquez facilement vos dossiers SIREN en utilisant l'assistant de création de dossier

Exploitez les liens développés avec votre logiciel de Comptabilité Open Line™ pour créer automatiquement vos dossiers (SIREN). Les informations sociétés sont ainsi renseignées et conservées.

■ CONTRÔLEZ VOS RÉSULTATS

Évitez les erreurs grâce au contrôle de cohérence

Contrôlez votre activité en toute simplicité avec les contrôles de cohérence réguliers lors de l'établissement des liasses. Des messages d'alerte sont également indiqués en cas de déséquilibre pour expliquer les erreurs constatées.

Consolidez les résultats fiscaux de toutes vos sociétés

Utilisez les formulaires d'intégration fiscale mis à votre disposition pour avoir une vision précise des résultats fiscaux de vos différentes sociétés.

Analysez de manière approfondie l'évolution de vos postes comptables

Le détail du Bilan et du Compte de Résultat vous permet d'identifier les variations des différents postes comptables. Vous pouvez ainsi voir l'évolution de vos dettes, produits ou encore de vos charges.



Fonctions Principales

Caractéristiques générales

- Version monoposte
- Barre de tâches et de navigation
- Assistant de navigation
- Gestion de 10 entreprises fiscales/ entités juridiques
- Aide en ligne accessible à tout moment
- Accès au dossier par mot de passe
- Agrément pour l'année en cours de la DGFIP, certifiant la conformité des états fiscaux édités aux exigences de l'administration

Récupération des données

- Visualisation des liasses antérieures (2010, 2011, 2012, 2013)
- Import automatique de la balance et des immobilisations issues des logiciels EBP Comptabilité et Immobilisations Open Line™.
- Création de Dossiers (SIREN) depuis les logiciels de Comptabilité Open Line™

Saisie d'une balance

- Saisie d'une balance dans le logiciel
- Alerte en cas de déséquilibre, lors de la sauvegarde de la liasse

Éditions

- Édition des liasses en fonction du régime fiscal et du mode d'imposition :

BIC :

- Déclaration Impôt sur les sociétés (IS) : cerfa 2065 et suivants
- Déclaration Impôt sur les revenus (IR) : cerfa 2031 et suivants

Régimes :

- Réel Normal : cerfa 2050 à 2059G
- Réel Simplifié : cerfa 2033A à 2033G

BNC : cerfa 2035 et suivants

Intégration fiscale (régime de groupe) : cerfa 2058A bis à 2058TS

Tableaux pour les Organismes de Gestion

Société Civile Immobilière (SCI) : cerfa 2072 et suivants

Bénéfice Agricole (BA) Réel Simplifié : cerfa 2139 et suivants

Bénéfice Agricole (BA) Réel Normal cerfa 2143 et suivants

Société Civile de Moyen (SCM) : cerfa 2036 et suivants

Relevé de frais généraux : cerfa 2067

Édition des annexes

Détail des rubriques du Bilan et du Compte de Résultat, tableau de financement, Soldes Intermédiaires de Gestion

Traitements

- Calcul automatique des liasses selon le mode d'imposition paramétré (BIC : IR, BIC : IS ou BNC) et en fonction du régime fiscal (Réel Normal ou Réel Simplifié)
- Détail du Compte de Résultat BNC
- Détail du Bilan et Compte de Résultat BA Régime Normal, BIC, BNC
- Mise à jour dynamique des données en cas de modification dans une liasse ou dans la balance
- Visualisation du détail des comptes d'une liasse et saisie d'OD⁽¹⁾
- Visualisation des immobilisations et saisie de nouvelles fiches immobilisations si besoin⁽²⁾
- Réimputation des comptes
- Modification et contrôle des formules des liasses
- Une formule de calcul peut provenir soit d'un autre formulaire d'une même liasse, soit des informations générales du dossier, soit d'une balance N et N-1
- Impression pour détecter les omissions ou les duplications de comptes dans le plan de regroupement
- Création de modèles de liasse, plaquette et paiement
- Gestion des données répétables
- Liste d'Organismes de Gestion Agréés modifiable
- Outil d'archivage et de restauration partiel des dossiers
- Télédéclaration EDI-TDFC via EBP Télédéclaration⁽³⁾ (BIC, SCI, ...)
- Télépaiement EDI-Paiement via EBP Télédéclaration⁽³⁾ (CVAE, IS)
- Suivi des télétransmissions : acceptation, refus avec explications
- Télépaiement de l'IS (formulaires 2571, 2572, 2572A)
- Création des fiches Associé et Immeuble SCI dans le dossier (SIREN)
- Gestion des formulaires de liquidation IS (formulaires 2066 et 2029B)
- **Nouveau** Gestion du formulaire 2079-CICE-SD

Plaquettes

- Personnalisation des plaquettes⁽⁴⁾
- Gestion de 3 présentations de plaquettes par liasse en fonction des destinataires (banques, actionnaires...)
- Possibilité de créer des plaquettes indépendantes des liasses pour effectuer des analyses ou des situations
- Ajout ou suppression de pages (tableaux de gestion, attestations...)
- Modification de l'ordre des chapitres
- Ajout de document au format .docx
- Intégration de cellules, du détail du Bilan, Compte de Résultat, Soldes Intermédiaires de Gestion...

Import - Export

- Import automatique des balances et immobilisations issues des logiciels EBP Open Line™
- Export des liasses au format .csv : nom des formulaires, nom des cellules et valeur correspondant à chaque cellule
- Export des liasses au format .pdf

(1) Nécessite l'acquisition d'EBP Compta

(2) Nécessite l'acquisition d'EBP Immobilisations

(3) Nécessite la souscription à une offre de services (PRIVILEGE ou PREMIUM) et au service EBP Télédéclaration. Offre non commercialisée aux cabinets d'expertise comptable.

(4) Nécessite l'acquisition de Microsoft® Office Word (version 2003 ou supérieure) Microsoft® Office pour les formats de fichier Word® 2007



Configurations Minimales Requises :

- Processeur : Intel P4 2 GHz ou supérieur
- Mémoire : 3 Go
- Ecran : résolution 1024x768 en 16 bits
- Espace disque libre : 3 Go

Systèmes d'exploitation supportés :

- Windows XP® SP3
- Windows Vista® SP1 32 bits et 64 bits
- Windows® 7 32 bits et 64 bits
- Windows® 8 32 bits et 64 bits

Windows XP®, Vista®, 7 et 8 sont des logiciels dont vous devez faire l'acquisition préalablement à l'utilisation du logiciel.



EBP INFORMATIQUE SA • Rue de Cutesson - ZA du Bel Air BP 95 • 78513 Rambouillet CEDEX
Tél : 01 34 94 80 00 • Fax : 01 34 85 62 07 • www.ebp.com